










Aos vinte e seis dias do mês de fevereiro de dois mil e vinte e um, às quatorze horas e trinta minutos, reuniram-se no plenário da câmara de vereadores membros governo municipal, do conselho municipal de saúde e da câmara de vereadores para audiência pública do terceiro quadrimestre de dois mil e vinte, setembro, outubro, novembro e dezembro, em cumprimento com as exigências da Lei Complementar 141 de 13 de janeiro de 2012. Os vereadores presentes na reunião foram: Valeide T. Scarpari Laskoski, Ademilson Moraes, Rodrigo dos Santos Scheis, Carlos A. Magrão, Jovanildo Viola, Antonio Joel Demetrio e Ney Becker. A Presidente da comissão de Educação, Saúde e Assistência Social, Valeide T. Scarpari Laskoski, deu início a audiência agradecendo a todos pela presença e apresentando a comissão de Educação, Saúde e Assistência Social, em seguida passou a palavra para os representantes da Gestão, que após a apresentação formal iniciaram as prestações de contas com a apresentação do relatório financeiro do terceiro quadrimestre de dois mil e vinte, no qual demonstra que no mês de setembro teve receita orçamentária de R\$1.851.708,03, disponível do mês anterior R\$ 4.016.274,50, com total geral das receitas de R\$5.867.982,53, total de despesa paga de R\$ 2.168.558,2, disponível para o mês seguinte de R\$ 3.699.424,33 e total geral das despesas de R\$ 5.867.982,53. No mês de outubro teve receita orçamentária de R\$ 1.498.483,44, disponível do mês anterior R\$ 3.699.424,33 total geral das receitas de R\$ 5.197.907,77, total de despesa orçamentária paga de R\$1.863.253,04, disponível para o mês seguinte de R\$ 3.334.654,73 e total geral das despesas de R\$ 5.197.907,77. No mês de novembro teve receita orçamentária de R\$ 937.558,23, disponível do mês anterior R\$ 3.334.654,73, com total geral das receitas de R\$4.272.212,96, total de despesa orçamentária paga de R\$ 1.803.066,18, disponível para o mês seguinte de R\$ 2.469.146,78 e total geral das despesas de R\$4.272.212,96. No mês de dezembro teve receita orçamentária de R\$ 3.420.093,56, disponível do mês anterior R\$ 2.469.146,78 com total geral das receitas de R\$ 5.889.240,34, total de despesa orçamentária paga de R\$ 3.093.232,91, disponível para o mês seguinte de R\$ 2.796.007,43 e total geral das despesas de R\$ 5.889.240,34. Após a explanação dos balancetes foi apresentado o REREO (Relatório Resumido de Execução orçamentária) de 2020, onde pode ser observado que o município investiu 16,98% das receitas municipais em saúde, cumprindo assim com a exigência constitucional de no mínimo 15%. Em seguida foi apresentado o relatório de classificação das despesas empenhadas por bloco e fonte de recurso e o relatório das receitas transferidas pelo Ministério da Saúde e pela SESA. Dando continuidade foi apresentado o resultado do cumprimento dos indicadores da Pactuação interfederativa 2020: Indicador 1 – Número de óbitos prematuros por doenças do aparelho circulatório, câncer, diabetes e doenças respiratórias crônicas: meta no máximo 60, resultado 52, Indicador 2 – Proporção de óbitos de mulheres em idade fértil investigados: meta 100%, resultado 100%, Indicador 3-Proporção de registro de óbitos com causa básica definidas: meta 100%, resultado 100%, Indicador 4-Proporção de vacinas com cobertura vacinal preconizada (Pentavalente, Pneumocócica 10 valente, Poliomielite e Tríplice viral): Meta 100%, resultado: 0 (nenhuma das 4 atingiu a meta de 95% de cobertura). Indicador 5-Proporção de casos de doenças de notificação compulsória imediata encerrados em até 60 dias após notificação: meta 100%, resultado 100%. Indicador 6-Proporção de cura de novos casos de hanseníase diagnosticados nos anos das coortes: meta 100%, resultado 100%, Indicador 7-Não se aplica. Indicador 8- Número de casos novos de sífilis congênita em menores de um ano de idade: meta 0, resultado 0. Indicador 9-Número de casos novos de aids em menores de 5 anos de idade: meta 0, resultado 0. Indicador 10- Proporção de análises realizadas em amostras de água para consumo humano quanto aos parâmetros de coliforme totais, cloro residual livre e turbidez: Meta 100%(144amostras), resultado: 66,66%(96 amostras), sendo esta meta não cumprida em decorrência da paralização das coletas pelo laboratório nos meses de abril, maio, junho e julho. Indicador 11-Razão de exames citopatológicos do colo do útero em mulheres de 25 a 64 anos: Meta 0,7 (1949 exames), resultado 0,29 (827 exames), neste ano não foi realizada a campanha em decorrência da pandemia. Indicador 12-Razão de exames de mamografia de rastreamento em mulheres de 50 a 69 anos: meta 0,43 (614 exames), resultado 0,14(219 exames). Indicador 13-Proporção de parto normal no SUS e na saúde suplementar: meta 40%, resultado 36,84%. Indicador 14- Proporção de gravidez na adolescência entre as faixas de 10 a 19 anos: meta 18%, resultado 18,64%. Indicador 15-Taxa de mortalidade infantil: meta no máximo 6 óbitos,

resultado 5 óbitos. Indicador 16-Número de óbitos maternos: meta 0, resultado 0. Indicador 17-Cobertura populacional estimada pelas equipes de atenção básica: meta 100%, resultado 100%. Indicador 18-Cobertura de acompanhamento das condicionalidades de saúde do Programa Bolsa Família: meta 93%, resultado 59,09% (registro restrito aos usuários que compareceram às unidades, foram suspensas as mobilizações em decorrência da pandemia). Indicador 19- Cobertura populacional estimada pelas equipes de saúde bucal: meta 85%, resultado 68,23%. Indicador 20-Não se aplica. Indicador 21-Ações de matriciamento realizadas por CAPS com equipes de atenção básica (no mínimo 12 ações anuais): meta 100%, resultado 100%. Indicador 22Número de ciclos que atingiram 80% de cobertura dos imóveis visitados para controle vetorial da dengue (ciclos bimensais). Meta 100% (6 ciclos), resultado 100%. Indicador 23-Proporção de preenchimento do campo ocupação nas notificações de agravos relacionados ao trabalho: meta 100%, resultado 100%. Algumas das metas que não foram cumpridas foi em decorrência da pandemia, com a de vacinas, a de exames citopatológico, mamografias, análises de água e as condicionalidades de saúde do PBF. Já o indicador de parto normal é decorrente da legislação que permite a gestante que se enquadre nos critérios a escolha do tipo de parto. O indicador de cobertura por equipe de saúde bucal, foi em decorrência de uma das equipes que por motivo do dentista concursado ter se licenciado e devido a função não poder ser suprida por cargo comissionado e não haver possibilidade de chamar por concurso a equipe da unidade foi atendida de forma parcial pela equipe de outra unidade. Foi apresentado também um relatório com a evolução dos resultados dos indicadores do Programa Previne Brasil, no qual o resultado do Indicador sintético final em 2018 ficou 4,98, em 2019 3,85 e em 2020 5,49 (sendo o valor máximo 10) foi explicado que o município tem se esforçado para ajustar os registros e envio dos dados necessários para o cumprimento desses indicadores. Na sequência passou a apresentar o relatório de produtividade do quadrimestre. No bloco de atenção primária foram realizadas um total de 20.710 consultas médicas de atenção básica das ESFs; 1981 consultas médicas de apoio a AB (pediatria, Gineco/Obstetra, psiquiatria e geral); 3.101 consultas de enfermagem; 410 consulta/atendimento domiciliar (médico e enfermeiros); 27.391 procedimentos da equipe de enfermagem; 454 coletas de exames citopatológicos na faixa etária de 25 a 64 anos; 1078 testes rápidos(sífilis, hiv e hepatite), 204 testes rápidos de gravidez nas UBSs; 17.132 visitas dos agentes comunitários de saúde, 2517 consultas de odontologia, 10 itens do kit de higiene bucal entregues em consultório e 2717 procedimentos odontológicos. No bloco do NASF, foram 1270 consultas individualizadas nas UBS e 265 atendimentos domiciliar. No bloco da Assistência Farmacêutica foram atendidas 28.258 receitas, entregues 1.942.867 unidades de medicamentos e foram realizados 1488 atendimentos farmacêuticos referentes aos processos de medicamentos de alto custo. No bloco da Vigilância em Saúde foram realizadas 110 consultas médicas para pacientes dos programas de Tuberculose, Hanseníase, HIV/AIDS e Hepatite; 1527 atendimentos de enfermagem; 557 atendimentos farmacêutico; 53 exames de BK, 9.165 doses de vacinas realizadas (todo calendário vacinal e campanhas); 1575 testes rápidos de HIV, 825 testes rápidos de sífilis disponibilizados para as equipes; 244 notificação digitadas no SINAN; 58 declarações de óbito de residentes do município digitadas no SIM; 128 declaração de nascidos vivos de residentes do município digitadas no SINASC e 53 exames enviados ao LACEN. Na Vigilância Sanitária foram realizadas: 1152 visitas de inspeção sanitária, coleta de amostras para controle de qualidade da água e atendimentos de denúncias; 30.720 visitas dos Agentes da Dengue com apoio dos ACSs, 3 coletas do leite das crianças para análise e 48 aferições do teor de cloro livre e turbidez da água. No relatório de ações de enfrentamento a pandemia, 5.951 pacientes monitorados por telefone, 2.109 visitas domiciliares para monitoramento, 2176 coletas de material para exame PCR-Covid-19, 428 pacientes positivados para Covid-19, 676 casos descartados por exame, 420 casos positivados curados, 2 óbito por Covid, 36 pacientes positivados que foram internados em enfermaria, 13 pacientes positivados que foram internados em UTI e 46 atendimentos de denúncias com visita no local. No bloco do Tratamento Fora de Domicílio (TFD) foram realizados: 294 consultas com oncologista, 2.455 consultas médicas especializadas pela ASSISCOP; 379 consultas agendadas via MV; 1928 exames e procedimentos (tomografias, mamografia, ecografia, endoscopia, ECG, ecocardio, EEG, mapeamento de retina, colonoscopia e nasofibroscopia) contratados; 7.250 sessões de fisioterapia autorizadas; 86 óculos fornecidos, 2.151 pacientes usaram o transporte da Secretaria de Saúde e da ASSISCOP para consultas, exames e tratamentos em Guarapuava, Curitiba, Cascavel e outros municípios; 546 viagens da Secretaria de Saúde para pacientes (microônibus, carros e van) fora o transporte oferecido pela

ASSISCOP. No bloco do CAPS foram realizados: 249 consultas médicas de psiquiatria e 477 consultas médicas com clínico geral especialista em saúde mental, 120 atendimentos de enfermeiro; 561 procedimentos de técnico de enfermagem; 169 atendimentos psicológicos individuais; 116 atendimentos individuais da assistente social e 3 encaminhamentos para internamento psiquiátrico. O laboratório municipal realizou 14.885 exames para atender um total de 2737 pacientes e foram realizados 212 exames laboratoriais terceirizados. O serviço de radiologia realizou 1853 exames de raios-X e mais 727 exames de raio x realizados na Assiscop e o serviço de ouvidoria registrou 12 ouvidorias. O serviço de auditorias realizou 28 processos de auditoria. A respeito do serviço de urgência e emergência hospitalar, pela contratualização municipal foram realizadas 1467 consultas no pronto atendimento do hospital São José e 1410 no Hospital São Lucas. O Hospital São José realizou 510 internamentos e o São Lucas 786. Desses internamentos, 478 foram de pacientes residentes em Laranjeiras do Sul com 161 AIH's mensais programadas e 818 internamentos foram de pacientes que residem em outros municípios, foram realizadas 21 cirurgias eletivas SUS nesses dois hospitais. Foram registrados também 261 internamentos de urgência e 45 cirurgias eletivas dos residentes deste município em outros municípios. Foi explicado aos vereadores que os profissionais da secretaria de saúde estão a disposição para esclarecer dúvidas que surgirem entre as audiências públicas. Foi informado também que as filas de espera de consultas e exames especializados já estão disponibilizadas no site da prefeitura na opção Cidadão-Lista de espera SUS, em cumprimento a Lei municipal 20/2020. Após sanadas as dúvidas foi encerrada a reunião. Nada mais havendo a relatar encerro a presente ata e assino juntamente com a comissão de Educação, Saúde e Assistência Social da Câmara de Vereadores e demais presentes na Audiência.

NOMES	ASSINATURAS
Maurício Mariani Dobbin	
Rodrigo S. Schis	
Valeride F. Scarpini Lorenzetti	
Ademilson Moraes	
Maurício Sérgio Bani da Silva	
Rodrigo J. P. Nelsen	
Johny Glaba	
Graziele Davio Dalger	
Márcio D. P. Marochi	
Valdeir Volinski	